



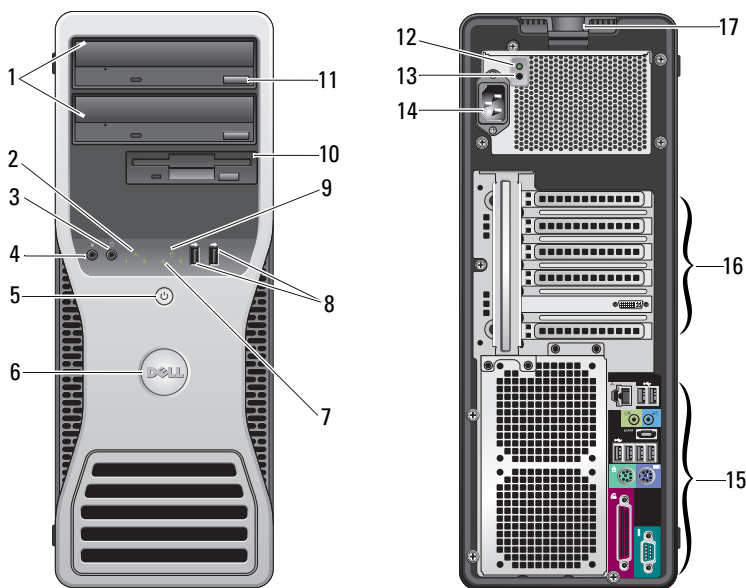
O upozorenjima

 **UPOZORENJE:** UPOZORENJE ukazuje na moguće oštećenje imovine, tjelesne povrede ili smrt.

Dell Precision™ T5500/T5500n

Informacije o postavljanju i značajkama

Kućiste — Prikaz s prednje i stražnje strane



- | | | | |
|---|-----------------------------------|---|---|
| 1 | optički diskovi (2) | 2 | svjetlo za označavanje integriteta veze |
| 3 | priključak za naglavne slušalice | 4 | priključak za mikrofon |
| 5 | gumb napajanja, svjetlo napajanja | 6 | Rotirajuća Dell oznaka |
| 7 | dijagnostička svjetla (4) | 8 | USB 2.0 priključci (2) |

Veljača 2009.

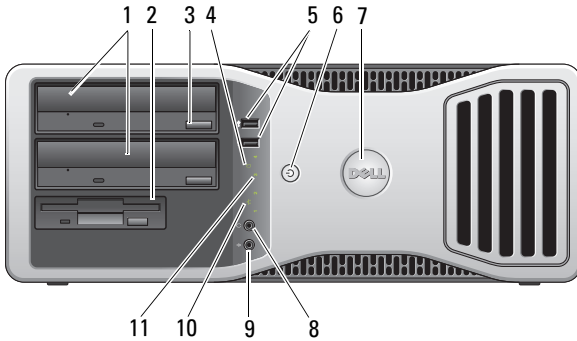


0w735KA01

Model: DCTA

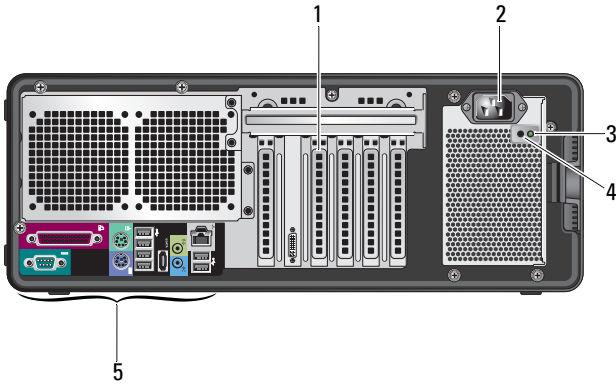
- | | | | |
|----|---|----|---------------------------------|
| 9 | svjetlo aktivnosti pogona | 10 | fleksibilni odjeljak |
| 11 | gumb za otvaranje optičkog pogona | 12 | dijagnostičko svjetlo napajanja |
| 13 | gumb za dijagnostiku napajanja | 14 | priključak za napajanje |
| 15 | priključci za stražnju ploču | 16 | utori za kartice proširenja (6) |
| 17 | zasun za oslobađanje pokrova i obruč za zaključavanje | | |

Stolno računalo — Prikaz s prednje strane



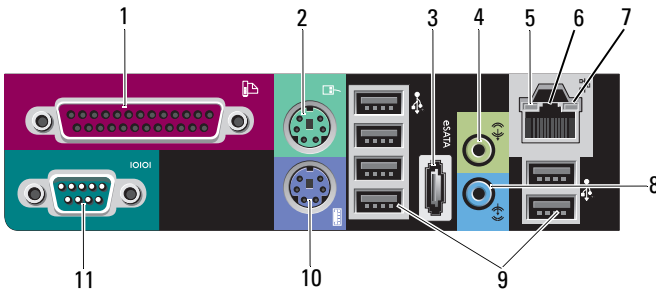
- | | | | |
|----|-----------------------------------|----|---|
| 1 | optički diskovi (2) | 2 | fleksibilni odjeljak |
| 3 | gumb za otvaranje optičkog pogona | 4 | svjetlo aktivnosti pogona |
| 5 | USB 2.0 priključci (2) | 6 | gumb napajanja, svjetlo napajanja |
| 7 | Rotirajuća Dell oznaka | 8 | priključak za naglavne slušalice |
| 9 | priključak za mikrofonski | 10 | svjetlo za označavanje integriteta veze |
| 11 | dijagnostička svjetla (4) | | |

Stolno računalo — prikaz sa stražnje strane



- | | | | |
|---|---------------------------------|---|--------------------------------|
| 1 | utori za kartice proširenja (6) | 2 | priključak za napajanje |
| 3 | dijagnostičko svjetlo napajanja | 4 | gumb za dijagnostiku napajanja |
| 5 | priključci za stražnju ploču | | |

Klasično i stolno računalo — priključci na stražnjoj ploči



- | | | | |
|----|---|----|-------------------------------|
| 1 | paralelni priključak | 2 | priključak PS/2 miš |
| 3 | eSATA priključak | 4 | priključak za izlaznu liniju |
| 5 | svjetlo aktivnosti mreže | 6 | priključak za mrežni adapter |
| 7 | svjetlo za označavanje integriteta veze | 8 | ulazni priključak |
| 9 | USB 2.0 priključci (6) | 10 | priključak za PS/2 tipkovnicu |
| 11 | serijski priključak | | |

Brzo postavljanje

! **UPOZORENJE:** Prije nego što započnete bilo koji postupak u ovom odjeljku, pročitajte sigurnosne upute koje ste dobili s računalom. Dodatne sigurnosne informacije potražite na www.dell.com/regulatory_compliance.

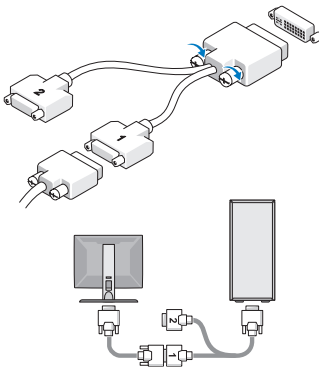
⚠ **OPREZ:** Nemojte postaviti računalo na mjesto s ograničenim protokom zraka ili bez protoka zraka. Ograničavanje protoka zraka utječe na djelovanje računala te može uzrokovati pregrijavanje. Ako je vaše računalo postavljeno u kutu na stolu ostavite barem 5,1 cm (2 in.) praznog prostora sa stražnje strane računala pored zida kako biste omogućili protok zraka potreban za pravilno provjetravanje.

🔧 **NAPOMENA:** Obrišite prašinu s rešetke na stražnjoj strani računala svaki put kad vidite da je prljavo.

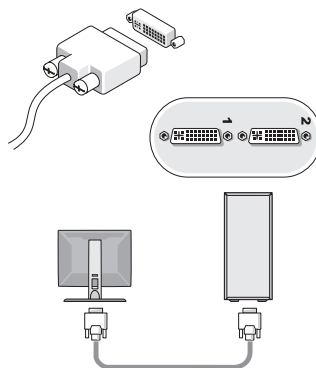
🔧 **NAPOMENA:** Neki uređaji možda neće biti uključeni ako ih niste naručili.

1 Priključite monitor pomoću jednog od sljedećih kabela:

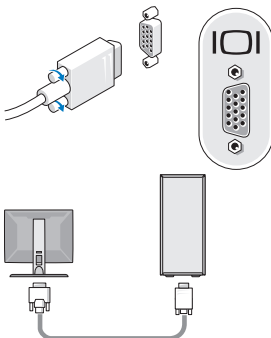
a Y-adapterski kabel za povezivanje dvaju monitora



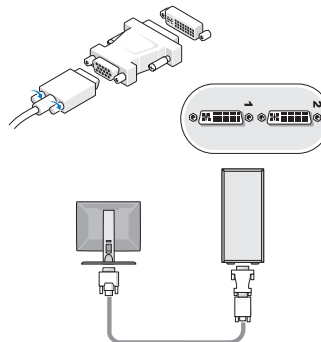
b Bijeli DVI kabel



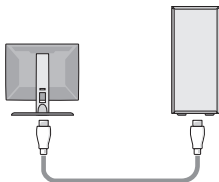
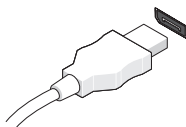
c Plavi VGA kabel



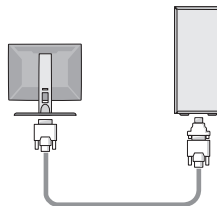
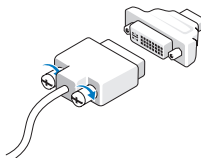
d Plavi VGA kabel u DVI adapter



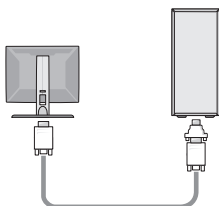
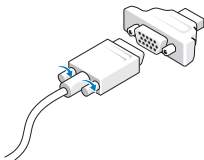
e Kabel DisplayPort




f DisplayPort u DVI adapter



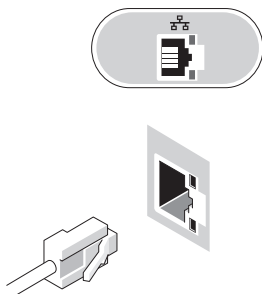
g DisplayPort u VGA adapter



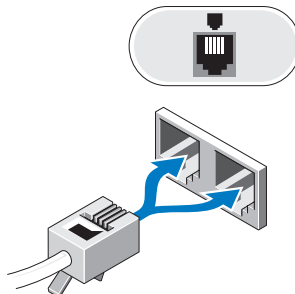
2 Priključite USB uređaj poput tipkovnice ili miša.




3 Priključite mrežni kabel.



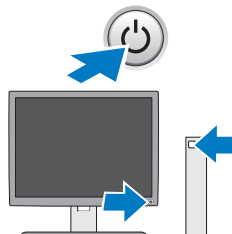
4 Spojite modem (ako je instaliran).



5 Priključite kabel(e) za napajanje.



6 Pritisnite gumb(e) za uključivanje na monitoru i računalu.



Specifikacije

NAPOMENA: Sljedeće specifikacije obuhvaćaju samo ono što se prema zakonu mora isporučiti s vašim računalom. Potpun i ažuran popis specifikacija za računalo možete pronaći na support.dell.com.

Processor

Vrsta: Dual-Core Intel® Xeon® Processor 5500 serija
Quad-Core Intel® Xeon® Processor 5500 serija

Informacije o sustavu

Chipset sustava Intel 5500/5520
Širina podatkovne sabirnice 64 bita

Video

Vrsta:

Diskretno

PCI Express 2.0 x16 (dva utora)

NAPOMENA: Podrška za grafičke kartice pune visine i dužine korištenjem utora za grafičku karticu PCIe x16

Diskovi

Dostupni izvvana

dva 5,25-inčna odjeljka za disk i jedan 3,5-inčni odjeljak za disk (flex bay)

Dostupna iznutra

tri 3,5-inčna SATA odjeljka za disk

Dostupni uređaji

- najviše dva sljedeća 5,25-inčna uređaja: SATA DVD-ROM/CD-RW Combo, DVD+/-RW Blu-ray™ pogon, HD/DVD Combo Blu-ray pogon
- interni 1,44 MB 3,5-inčni pogon
- eksterni USB 3,5-inčni pogon
- interni USB Flash Reader
- najviše tri 3,5-inčna SATA ili SAS tvrda diska (tvrde diskove možete postaviti u 5,25-inčne odjeljke pomoću dodatnog adaptera)

NAPOMENA: Podržava maksimalno pet tvrdih diskova.

Kontrole i svjetla

Prednja strana računala

Gumb za uključivanje/isključivanje

Gumb za pritiskanje

Svjetlo napajanja

zeleno svjetlo — treperi zeleno u stanju mirovanja; svijetli zeleno u uobičajenom načinu rada.

žuto svjetlo — trepćuće žuto svjetlo ukazuje na probleme s matičnom pločom. Neprekidno žuto svjetlo ukazuje na to da matična ploča ne može pokrenuti inicijalizaciju, ali je napajanje u redu - u normalnom stanju rada.

bez svjetla — sustav je isključen.

Svjetlo aktivnosti pogona

zeleno svjetlo — ukazuje na to da računalo čita ili piše podatke na SATA tvrdi disk ili CD/DVD

Svjetlo za označavanje integriteta veze

zeleno svjetlo — dobra veza između mreže i računala isključeno (nema svjetla) — računalo ne prepoznaje fizičku vezu s mrežom

Kontrole i svjetla (*nastavak*)

Stražnji dio računala

Svjetlo za označavanje integriteta veze (na integriranom mrežnom adapteru)	zeleno svjetlo — dobra veza od 10 Mbs između mreže i računala narančasto svjetlo — dobra veza od 100 Mbs između mreže i računala žuto svjetlo — dobra veza od 1000 Mbs između mreže i računala isključeno (nema svjetla) — računalo ne prepoznaje fizičku vezu s mrežom
Svjetlo mrežne aktivnosti (na integriranom mrežnom adapteru)	treperi žuto
LED za dijagnostiku napajanja	zeleno svjetlo — označava ispravan rad napajanja isključeno (nema svjetla) — označava da nema struje za napajanje

Napajanje

AC dovod električne energije:

Napon (informacije o postavljanju napona potražite u sigurnosnim informacijama koje ste dobili uz računalo)	100–240 VAC, 50–60 Hz, 12,0 A
---	-------------------------------

Baterija na matičnoj ploči	Litij-ionska baterija veličine kovanice 3-V CR2032
----------------------------	--

Fizičke karakteristike

Visina	44,71 cm (17,60 inča)
Širina	17,25 cm (6,80 inča)
Dubina	46,83 cm (18,40 inča)
Težina	17,20 kg (38 lbs)

Temperatura

okruženja:

Radna od 10° do 35°C (od 50° do 95°F)

Skladištenje od -40° do 65°C (od -40° do 149°F)

Relativna vlažnost od 20% do 80% (bez kondenzacije)

Nadmorska visina:

Radna od -15,2 do 3048 m (od -50 do 10.000 stopa)

Skladištenje od -15,2 do 10.668 m (od -50 do 35.000 stopa)

Razina zračnog onečišćenja G2 ili niža, kao što je definirano u ISA-S71.04-1985

Pronalaženje dodatnih informacija i resursa

Ako trebate:

Pronađite sigurnosne upute za računalo, pregledajte informacije o jamstvu, uvjete i odredbe (samo SAD), sigurnosne upute, regulatorne informacije, informacije o ergonomiji i licencni sporazum s krajnjim korisnikom (EULA).

Pogledajte:

Sigurnosne i regulatorne dokumente koji su isporučeni s vašim računalom i početnu stranicu za sukladnost sa zakonskim odredbama na www.dell.com/regulatory_compliance.

**Informacije navedene u ovom dokumentu podložne su promjeni bez prethodne obavijesti.
© 2009 Dell Inc. Sva prava pridržana. Tiskano u Irskoj**

Bilo kakvo umnožavanje ovog materijala bez pismenog dopuštenja tvrtke Dell Inc. strogo je zabranjeno.

Zaštitni znakovi korišteni u ovom tekstu: *Dell*, *DELL* logotip i *Dell Precision*, zaštitni su znakovi tvrtke Dell Inc.; *Intel* je registrirani zaštitni znak tvrtke Intel Corporation u SAD-u i drugim zemljama; *Blu-ray Disc* zaštitni je znak tvrtke *Blu-ray Disc Associatio*.

Ostali zaštitni znakovi i zaštićeni nazivi koji se koriste u ovom dokumentu označavaju ili društva koji su vlasnici tih znakova ili njihove proizvode. Tvrtka Dell Inc. odriče se bilo kakvih vlasničkih interesa za navedene zaštitne znakove i zaštićene nazive, osim vlastitih.